

LUSTRA DROGOWE

Lustra te umożliwiają poprawę bezpieczeństwa na drogach, skrzyżowaniach, parkingach, niebezpiecznych wyjazdach ze stref wewnętrznych, eliminując martwe punkty.






kontrola 2 kierunków (1)

Lustra te są stosowane w celu przeciwdziałania wypadkom na skrzyżowaniach o ograniczonej widoczności.

kontrola 3 kierunków (2)

Lustra te, o szerokim kącie widzenia są szczególnie skuteczne na skrzyżowaniach; zastosowanie tych lusterek pozwala na zmniejszenie liczby lusterek do zamocowania. Ochronny daszek zapewnia dobrą widoczność podczas deszczu.



Maksymalna odległość między użytkownikiem a lustrem (m)	Wymiary lustra	Wymiary ramy	 3 lata gwarancji	Cena z rabatem 5% (netto)	 5 lata gwarancji	Cena z rabatem 5% (netto)
				2 kierunków 		
Ok. 9	600x400	680x500	554*	561,45 zł	956*	673,55 zł
Ok. 11	Ø600	Ø700	546*	594,70 zł	946*	713,45 zł
Ok. 20	800x600	950x750	556*	885,40 zł	958*	1 140 zł
Ok. 20	Ø800	Ø960	548*	1 191,30 zł	948*	1 429,75 zł
Ok. 25	Ø900	Ø1100	549*	1 482,00 zł	949*	1 778,40 zł
Ok. 30	1000x800	1150x950	558*	1 482,00 zł	9510*	1 870,55 zł

* Dodatkowo : lustro odporne na szron i parę, dzięki zastosowaniu folii grzewczej 220 V/ 50-100 W. Zestaw nie zawiera bezpiecznika. Cena folii – 456 zł netto.

Schemat montażu



Lustra dostarczane są z kompletem uchwytów do zamontowania na ścianach oraz na słupach o średnicy od 34 do 90 mm.

Testy wykazały, że uchwyty wytrzymują siłę wiatru do 183 km /h.

Łatwy i precyzyjny montaż.

