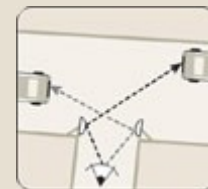


LUSTRA PARKINGOWE O ZWIĘKSZONYM KĄCIE WIDZENIA



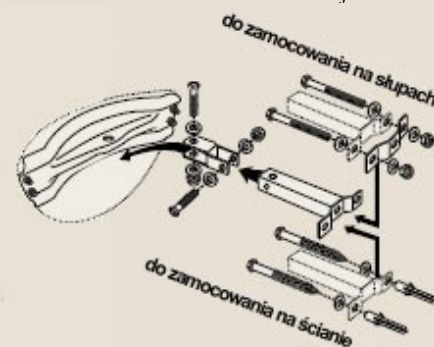
Lustra te zapewniają większą widoczność i nie zajmują dużo miejsca.

Dzięki specjalnym wymiarom oraz dużym stopniu wypukłości, lustra te umożliwiają kontrolę z większej odległości, w porównaniu z lustrami garażowymi. Idealne do zastosowania przy wyjazdach z parkingów, przy bramach wyjazdowych, itp.




Ustawione poziomo gwarantują szeroki kąt widzenia

Ustawione pionowo nie zajmują dużo miejsca



Lustra dostarczane są z kompletem uniwersalnych uchwytów pozwalających na precyzyjne przymocowanie luster do ścian i słupów o średnicy 34-90 mm.

Kontrola 3 kierunków 

Maksymalna odległość między użytkownikiem a lustrem (m)

Wymiary

CENA z rabatem 5% (netto)



ok. 4 m

440x75x200

399,00 zł

Vumax 5000

ok. 6 m

600x100x300

478,80 zł

Vumax 6000